



ТЕРРИТОРИАЛЬНЫЙ ОРГАН  
ФЕДЕРАЛЬНОЙ СЛУЖБЫ  
ГОСУДАРСТВЕННОЙ СТАТИСТИКИ  
ПО КАМЧАТСКОМУ КРАЮ

# О финансовом состоянии организаций Камчатского края



за январь-август 2023 года



ТЕРРИТОРИАЛЬНЫЙ ОРГАН  
ФЕДЕРАЛЬНОЙ СЛУЖБЫ  
ГОСУДАРСТВЕННОЙ СТАТИСТИКИ  
ПО КАМЧАТСКОМУ КРАЮ

# О финансовом состоянии организаций

Камчатского края

за январь-август 2023 года\*

- 01 Сальдированный финансовый результат организаций
- 02 Прибыль организаций
- 03 Убыток организаций
- 04 Финансовые результаты деятельности организаций
- 05 Доля организаций, получивших прибыль (убыток)
- 06 Просроченная кредиторская задолженность организаций
- 07 Просроченная дебиторская задолженность организаций

\* Ежемесячные данные оперативной статистики.

# САЛЬДИРОВАННЫЙ ФИНАНСОВЫЙ РЕЗУЛЬТАТ ОРГАНИЗАЦИЙ\*

В % К СООТВЕТСТВУЮЩЕМУ ПЕРИОДУ ПРЕДЫДУЩЕГО ГОДА

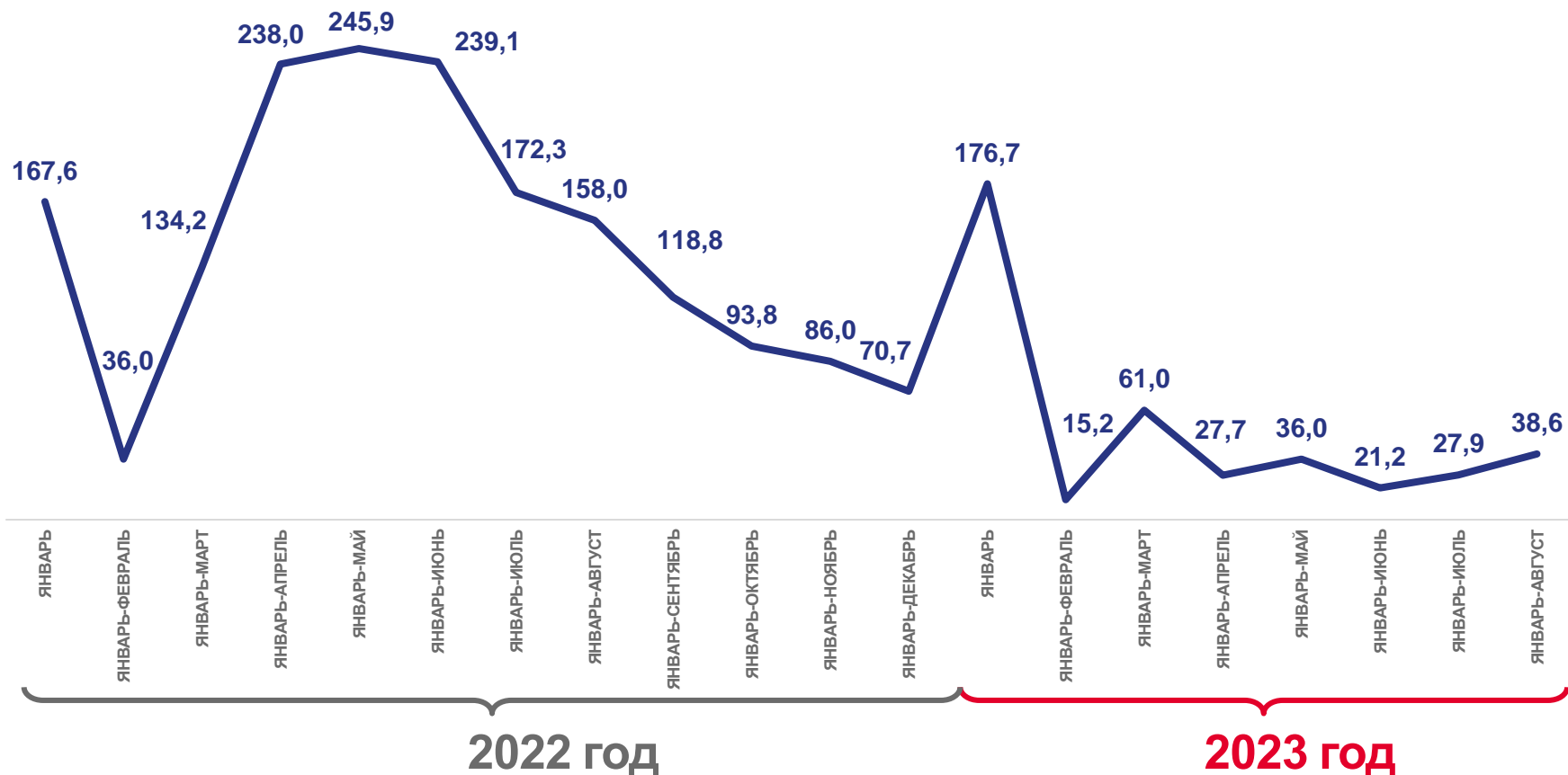
Январь-август 2023 года

**15 876,2**

млн рублей

**38,6%**

к январю-августу 2022 года



**ПРИБЫЛЬ** - **УБЫТОК** = **САЛЬДИРОВАННЫЙ ФИНАНСОВЫЙ РЕЗУЛЬТАТ**

\* По сопоставимому кругу организаций в соответствии с методологией бухгалтерского учета.





# САЛЬДИРОВАННЫЙ ФИНАНСОВЫЙ РЕЗУЛЬТАТ ОРГАНИЗАЦИЙ


ЯНВАРЬ-АВГУСТ 2023 ГОДА, МЛН РУБЛЕЙ

В % к январю-августу 2022 года



30,9%

Сельское, лесное хозяйство, охота, рыболовство и рыбоводство



245,1%

Обеспечение электрической энергией, газом и паром; кондиционирование воздуха



124,2%

Обрабатывающие производства



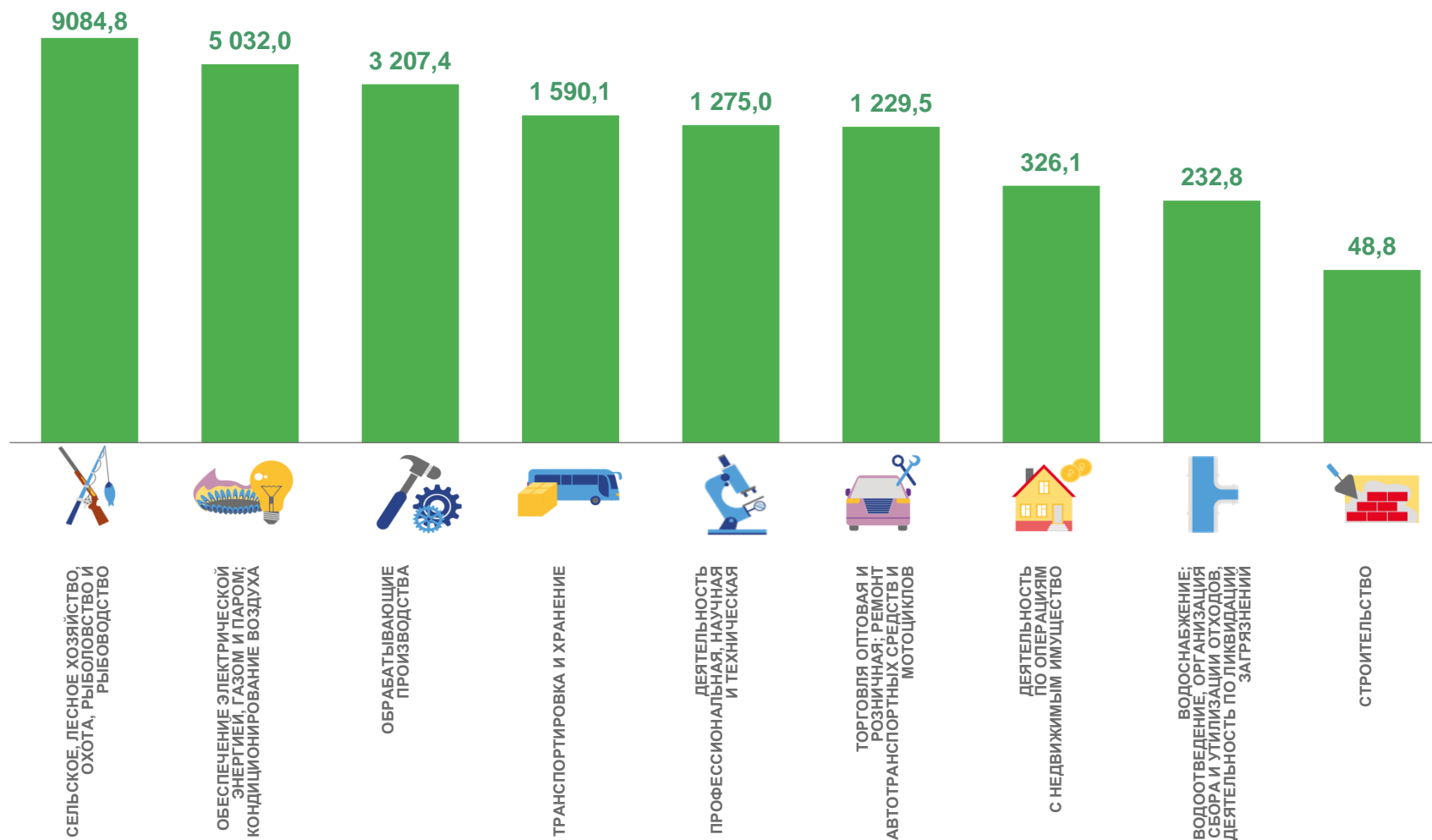
288,6%

Деятельность по операциям с недвижимым имуществом



368,9%

Водоснабжение; водоотведение, организация сбора и утилизации отходов, деятельность по ликвидации загрязнений





# ПРИБЫЛЬ ОРГАНИЗАЦИЙ

## ЯНВАРЬ-АВГУСТ 2023 ГОДА, МЛН РУБЛЕЙ

В % к январю-августу 2022 года



61,5%

Сельское, лесное хозяйство, охота, рыболовство и рыбоводство



237,0%

Обеспечение электрической энергией, газом и паром; кондиционирование воздуха



129,8%

Обрабатывающие производства



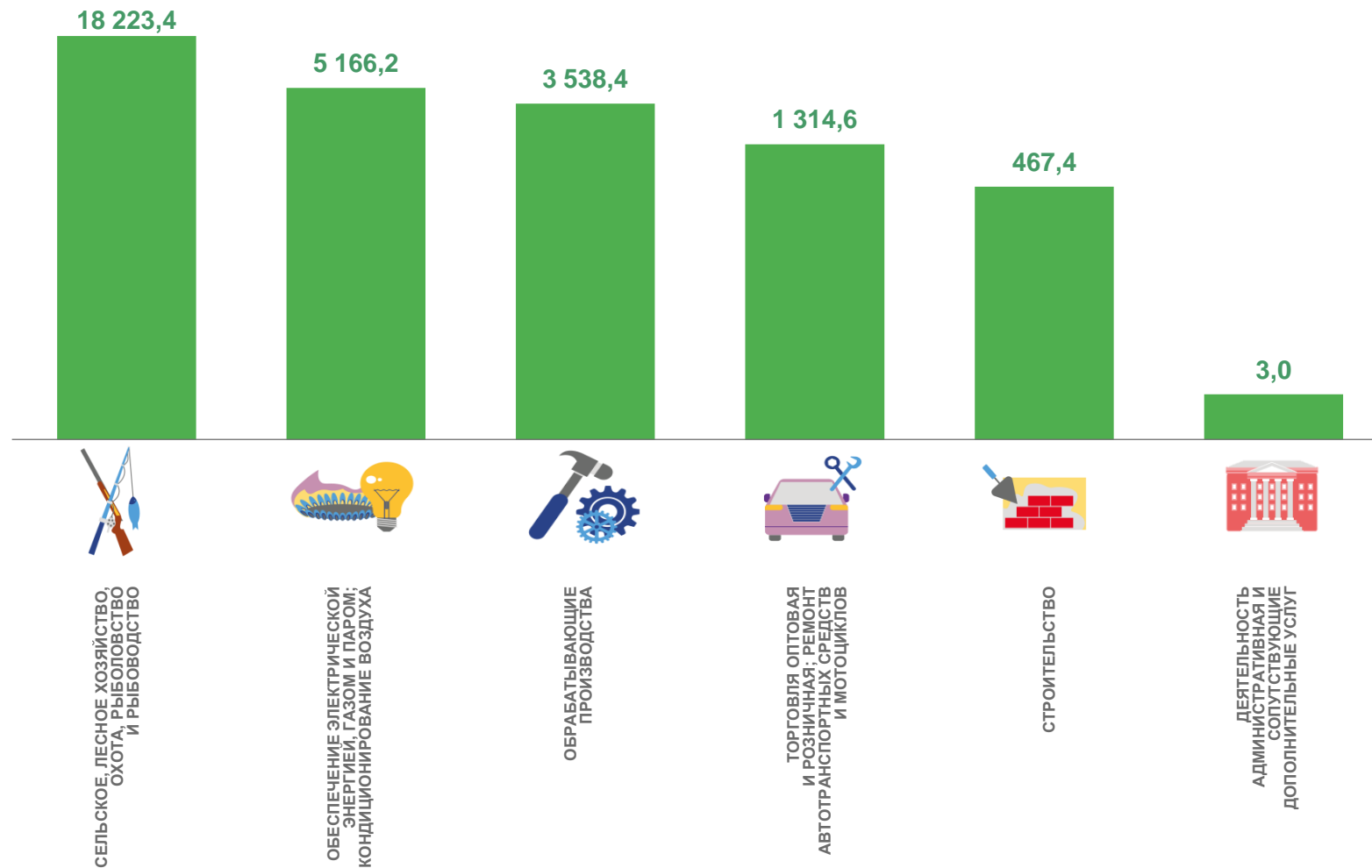
1349,8%

Строительство



128,0%

Деятельность административная и сопутствующие дополнительные услуг





# УБЫТОК ОРГАНИЗАЦИЙ

## ЯНВАРЬ-АВГУСТ 2023 ГОДА, МЛН РУБЛЕЙ

В % к январю-августу 2022 года



**3 577,1%**

Сельское, лесное хозяйство, охота, рыболовство и рыбоводство



**231,1%**

Обрабатывающие производства



**935,5%**

Строительство



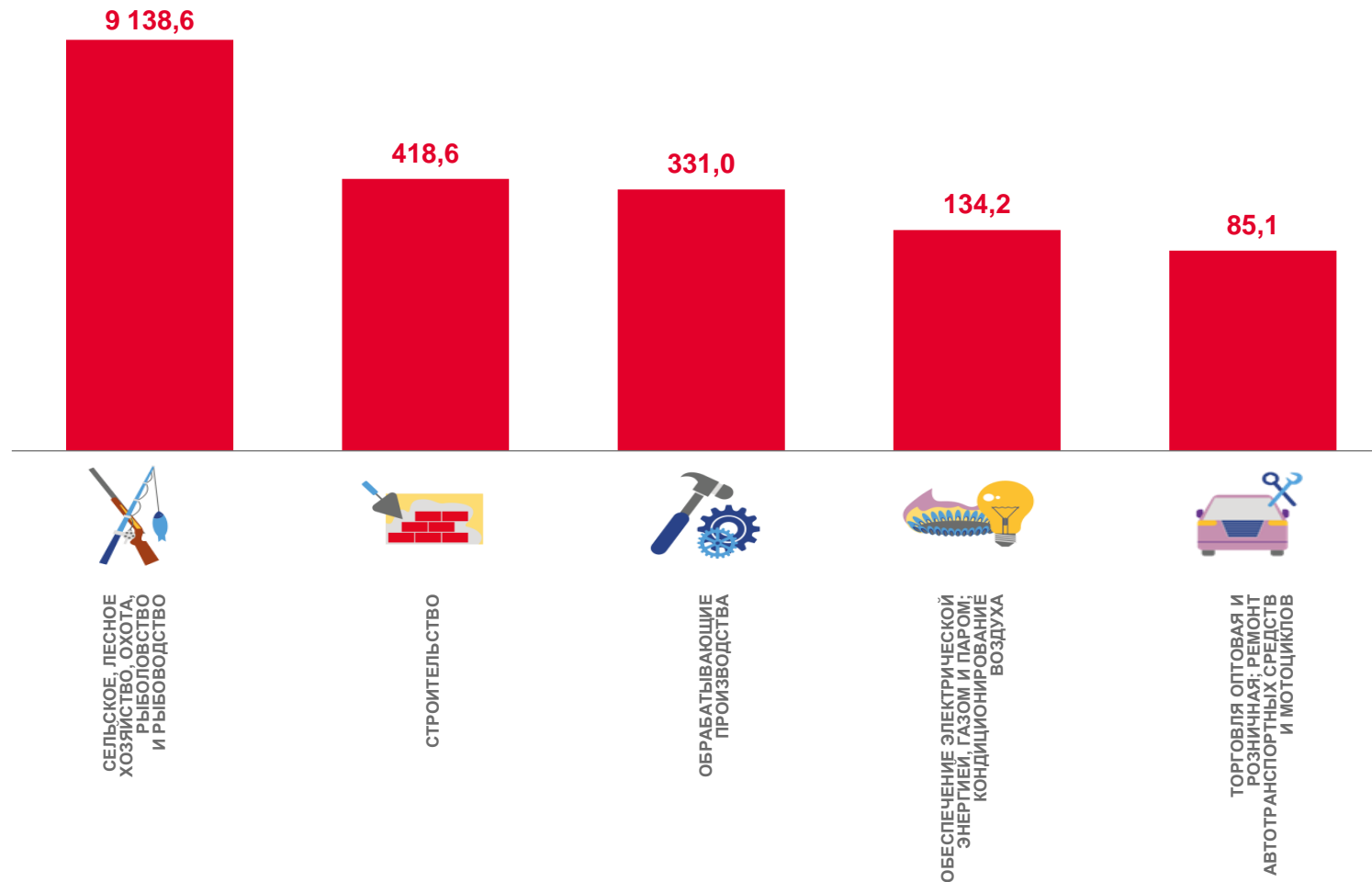
**105,8%**

Обеспечение электрической энергией, газом и паром; кондиционирование воздуха



**65,8%**

Торговля оптовая и розничная; ремонт автотранспортных средств и мотоциклов





## ФИНАНСОВЫЕ РЕЗУЛЬТАТЫ ДЕЯТЕЛЬНОСТИ ОРГАНИЗАЦИЙ

ЯНВАРЬ-АВГУСТ 2023 ГОДА, В % К СООТВЕТСТВУЮЩЕМУ ПЕРИОДУ ПРЕДЫДУЩЕГО ГОДА\*



\* По сопоставимому кругу организаций в соответствии с методологией бухгалтерского учета.





## ДОЛЯ ПРИБЫЛЬНЫХ ОРГАНИЗАЦИЙ

Январь- август 2023 года

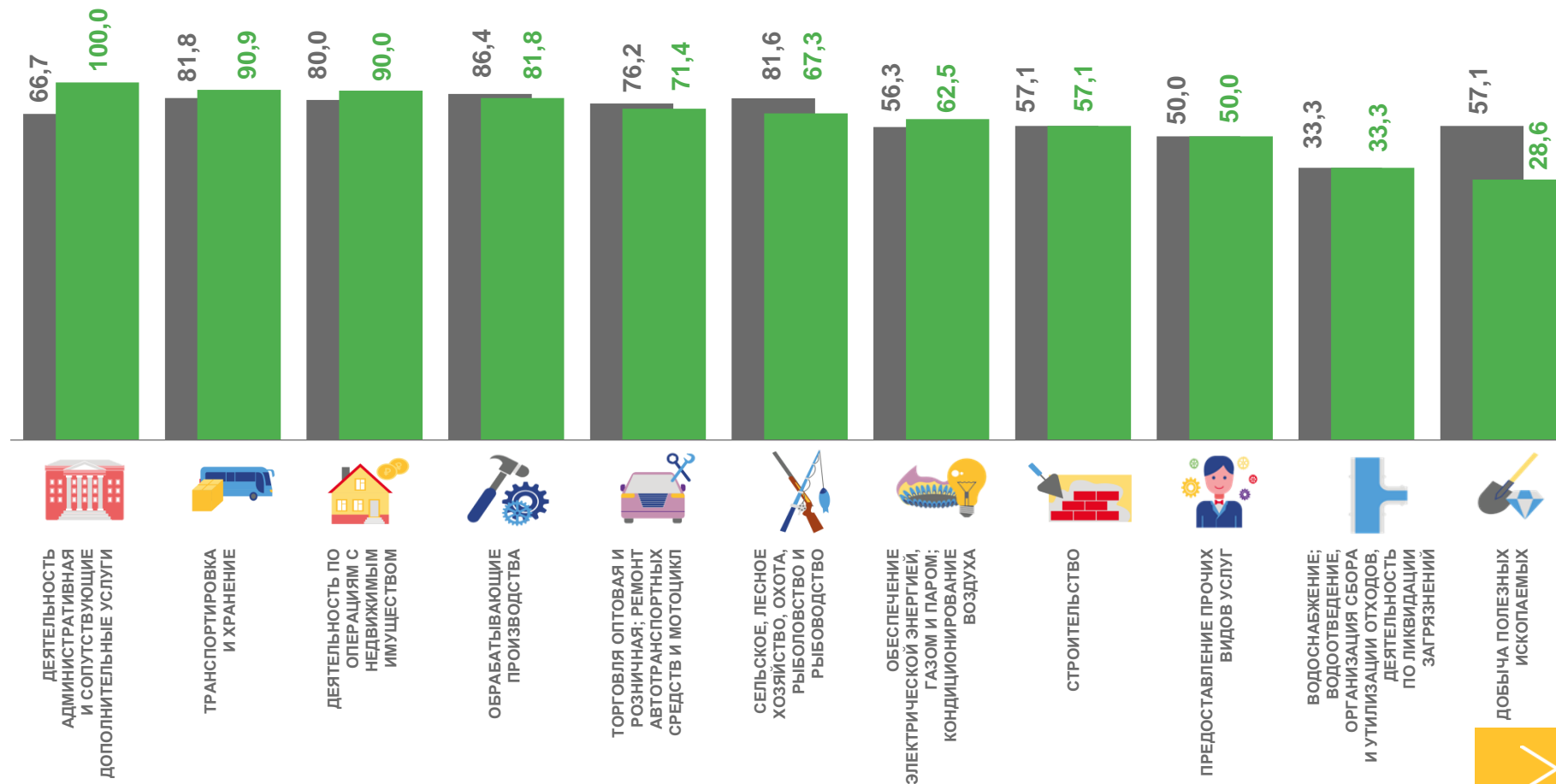
66,5%

всего

Январь-август 2022 года

70,5%

всего



■ Январь-август 2022 г.

■ Январь-август 2023 г.





# ДОЛЯ УБЫТОЧНЫХ ОРГАНИЗАЦИЙ

Январь- август 2023 года

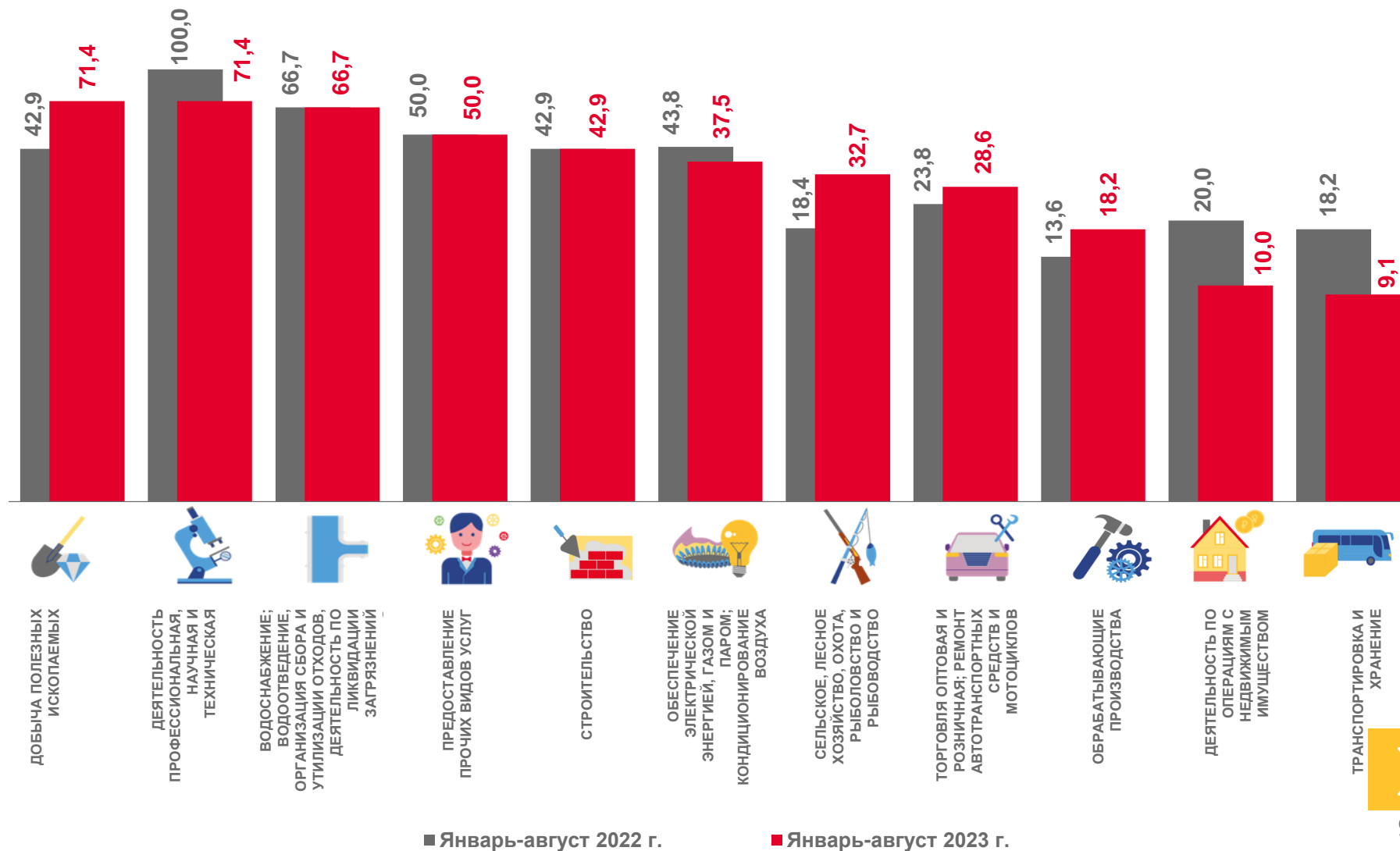
**33,5%**

всего

Январь-август 2022 года

**29,5%**

всего





## ПРОСРОЧЕННАЯ КРЕДИТОРСКАЯ ЗАДОЛЖЕННОСТЬ ОРГАНИЗАЦИЙ НА КОНЕЦ ПЕРИОДА, В % К СООТВЕТСТВУЮЩЕМУ ПЕРИОДУ ПРЕДЫДУЩЕГО ГОДА

Август 2023 года

**1 514,9**

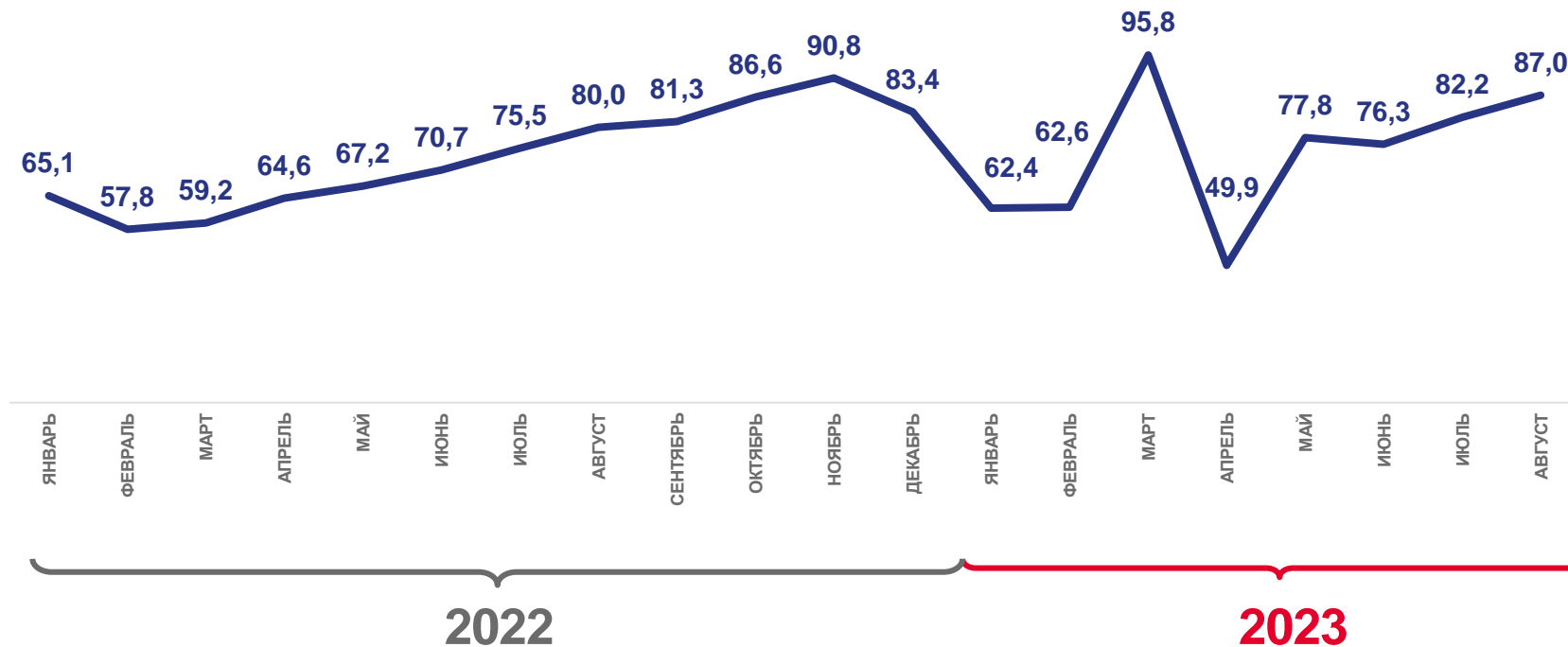
млн рублей

**87,0%**

к концу августа 2022 года

**1,4%**

к общему объему кредиторской задолженности



**ПРОСРОЧЕННАЯ ДЕБИТОРСКАЯ ЗАДОЛЖЕННОСТЬ ОРГАНИЗАЦИЙ**  
 НА КОНЕЦ ПЕРИОДА, В % К СООТВЕТСТВУЮЩЕМУ ПЕРИОДУ ПРЕДЫДУЩЕГО ГОДА

Август 2023 года

**7 858,5**

млн рублей

**119,5%**

к концу августа 2022 года

**6,2%**

к общему объему дебиторской задолженности

